
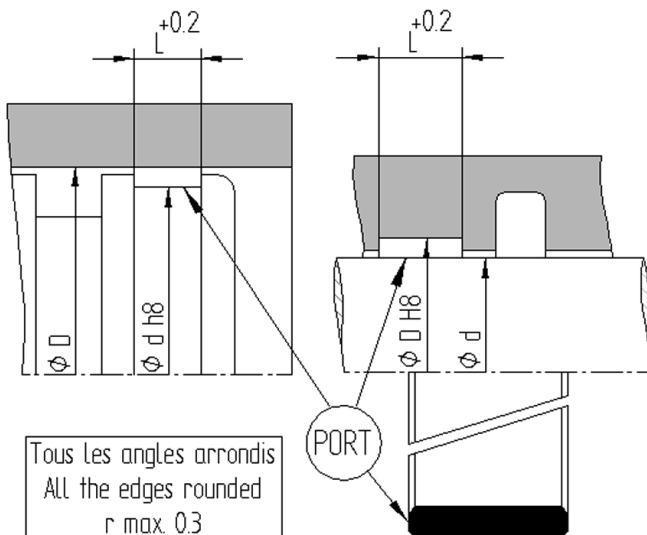


Bague de guidage base POM chargé Filled POM based bearing ring



Matière <i>Material</i>	POM 15403
Résistance maximale à la compression <i>Maximum compressive strength</i>	120 MPa
Charge maximale conseillée en dynamique <i>Maximum recommended dynamic load</i>	30 Mpa (100°C)
Vitesse de glissement <i>Sliding speed</i>	1 m/s
Température (Huiles HL, HLP) <i>Temperature (HL, HLP oils)</i>	- 30 + 100°C

























- Bague de guidage économique.
- Conditions de service légères à moyennes.
- Montage facile.






































- Economical bearing ring.
- For low to medium duty applications.
- Easy to install.














Rugosité	Surface roughness	R _a	R _t
Surface de glissement	Sliding surface	≤ 0.3 μm	≤ 4 μm
Fond de gorge	Surface of housing	≤ 1.8 μm	≤ 10 μm
Flancs de gorge	Sides of housing	≤ 3.0 μm	≤ 16 μm



	Type	Ød	ØD	L	H*	Reference Evco EV85	Reference Evco PORT	Reference Evco PO55
ISO	P	11	16	5.6	5.4	EV85 - 11 x 16 x 5.6		PO55 - 25056-0160 A
ISO	T	12	15.1	4.0	3.8	EV85 - 12 x 15.1 x 4		PO55 - 15040-0151 A
ISO	P	12.9	16	4.0	3.8	EV85 - 12.9 x 16 x 4		PO55 - 15040-0160 A
ISO	T	14	17.1	4.0	3.8	EV85 - 14 x 17.1 x 4		PO55 - 15040-0171 A
ISO	P	15	20	5.6	5.4	EV85 - 15 x 20 x 5.6		PO55 - 25056-0200 A
ISO	T	16	19.1	4.0	3.8	EV85 - 16 x 19.1 x 4		PO55 - 15040-0191 A
	T	16	21	5.6	5.4	EV85 - 16 x 21 x 5.6		PO55 - 25056-0210 A
ISO	P	16.9	20	4.0	3.8	EV85 - 16.9 x 20 x 4		PO55 - 15040-0200 A
ISO	T	18	21.1	4.0	3.8	EV85 - 18 x 21.1 x 4		PO55 - 15040-0211 A
	T	18	23	5.6	5.4	EV85 - 18 x 23 x 5.6		PO55 - 25056-0230 A
ISO	T	20	23.1	4.0	3.8	EV85 - 20 x 23.1 x 4	PORT - 20 x 23.1 x 4	PO55 - 15040-0231 A
ISO	B	20	25	5.6	5.4	EV85 - 20 x 25 x 5.6	PORT - 20 x 25 x 5.6	PO55 - 25056-0250 A
ISO	P	21.9	25	4.0	3.8	EV85 - 21.9 x 25 x 4		PO55 - 15040-0250 A
ISO	T	22	25.1	4.0	3.8	EV85 - 22 x 25.1 x 4		PO55 - 15040-0251 A
	T	22	27	5.6	5.4	EV85 - 22 x 27 x 5.6		PO55 - 25056-0270 A
ISO	T	25	28.1	4.0	3.8	EV85 - 25 x 28.1 x 4	PORT - 25 x 28.1 x 4	PO55 - 15040-0281 A
ISO	B	25	30	5.6	5.4	EV85 - 25 x 30 x 5.6	PORT - 25 x 30 x 5.6	PO55 - 25056-0300 A
ISO	P	27	32	5.6	5.4	EV85 - 27 x 32 x 5.6	PORT - 27 x 32 x 5.6	PO55 - 25056-0320 A
ISO	T	28	31.1	4.0	3.8	EV85 - 28 x 31.1 x 4		PO55 - 15040-0311 A
ISO	T	28	33	5.6	5.4	EV85 - 28 x 33 x 5.6	PORT - 28 x 33 x 5.6	PO55 - 25056-0330 A
ISO	P	28.9	32	4.0	3.8	EV85 - 28.9 x 32 x 4		PO55 - 15040-0320 A
	B	30	35	5.6	5.4	EV85 - 30 x 35 x 5.6	PORT - 30 x 35 x 5.6	PO55 - 25056-0350 A
	B	30	35	9.7	9.5	EV85 - 30 x 35 x 9.7	PORT - 30 x 35 x 9.7	PO55 - 25097-0350 A
ISO	T	32	37	5.6	5.4	EV85 - 32 x 37 x 5.6	PORT - 32 x 37 x 5.6	PO55 - 25056-0370 A
ISO	T	32	37	9.7	9.5	EV85 - 32 x 37 x 9.7	PORT - 32 x 37 x 9.7	PO55 - 25097-0370 A
ISO	B	35	40	5.6	5.4	EV85 - 35 x 40 x 5.6	PORT - 35 x 40 x 5.6	PO55 - 25056-0400 A
	B	35	40	9.7	9.5	EV85 - 35 x 40 x 9.7	PORT - 35 x 40 x 9.7	PO55 - 25097-0400 A
ISO	T	36	41	5.6	5.4	EV85 - 36 x 41 x 5.6	PORT - 36 x 41 x 5.6	PO55 - 25056-0410 A
ISO	T	36	41	9.7	9.5	EV85 - 36 x 41 x 9.7	PORT - 36 x 41 x 9.7	PO55 - 25097-0410 A
ISO	P	36.9	40	4.0	3.8	EV85 - 36.9 x 40 x 4		PO55 - 15040-0400 A
ISO	B	40	45	5.6	5.4	EV85 - 40 x 45 x 5.6	PORT - 40 x 45 x 5.6	PO55 - 25056-0450 A
ISO	B	40	45	9.7	9.5	EV85 - 40 x 45 x 9.7	PORT - 40 x 45 x 9.7	PO55 - 25097-0450 A
ISO	B	45	50	5.6	5.4	EV85 - 45 x 50 x 5.6	PORT - 45 x 50 x 5.6	PO55 - 25056-0500 A
ISO	B	45	50	9.7	9.5	EV85 - 45 x 50 x 9.7	PORT - 45 x 50 x 9.7	PO55 - 25097-0500 A
	B	45	50	15.0	14.7	EV85 - 45 x 50 x 15		PO55 - 25150-0500 A
ISO	P	46.9	50	4.0	3.8	EV85 - 46.9 x 50 x 4		PO55 - 15040-0500 A
ISO	B	50	55	5.6	5.4	EV85 - 50 x 55 x 5.6	PORT - 50 x 55 x 5.6	PO55 - 25056-0550 A
ISO	B	50	55	9.7	9.5	EV85 - 50 x 55 x 9.7	PORT - 50 x 55 x 9.7	PO55 - 25097-0550 A
	B	50	55	15.0	14.7	EV85 - 50 x 55 x 15		PO55 - 25150-0550 A
	B	55	60	5.6	5.4	EV85 - 55 x 60 x 5.6	PORT - 55 x 60 x 5.6	PO55 - 25056-0600 A
	B	55	60	9.7	9.5	EV85 - 55 x 60 x 9.7	PORT - 55 x 60 x 9.7	PO55 - 25097-0600 A
	B	55	60	15.0	14.7	EV85 - 55 x 60 x 15		PO55 - 25150-0600 A
ISO	T	56	61	5.6	5.4	EV85 - 56 x 61 x 5.6	PORT - 56 x 61 x 5.6	PO55 - 25056-0610 A
ISO	T	56	61	9.7	9.5	EV85 - 56 x 61 x 9.7	PORT - 56 x 61 x 9.7	PO55 - 25097-0610 A
	T	56	61	15.0	14.7	EV85 - 56 x 61 x 15		PO55 - 25150-0610 A
ISO	P	58	63	5.6	5.4	EV85 - 58 x 63 x 5.6	PORT - 58 x 63 x 5.6	PO55 - 25056-0630 A
ISO	P	58	63	9.7	9.5	EV85 - 58 x 63 x 9.7	PORT - 58 x 63 x 9.7	PO55 - 25097-0630 A

	Type	Ød	ØD	L	H*	Reference Evco EV85	Reference Evco PORT	Reference Evco PO55
	P	58	63	15.0	14.7	EV85 - 58 x 63 x 15		PO55 - 25150-0630 A
	B	60	65	5.6	5.4	EV85 - 60 x 65 x 5.6	PORT - 60 x 65 x 5.6	PO55 - 25056-0650 A
	B	60	65	9.7	9.5	EV85 - 60 x 65 x 9.7	PORT - 60 x 65 x 9.7	PO55 - 25097-0650 A
	B	60	65	15.0	14.7	EV85 - 60 x 65 x 15		PO55 - 25150-0650 A
	T	63	68	5.6	5.4	EV85 - 63 x 68 x 5.6	PORT - 63 x 68 x 5.6	PO55 - 25056-0680 A
	T	63	68	9.7	9.5	EV85 - 63 x 68 x 9.7	PORT - 63 x 68 x 9.7	PO55 - 25097-0680 A
	T	63	68	15.0	14.7	EV85 - 63 x 68 x 15		PO55 - 25150-0680 A
	B	65	70	5.6	5.4	EV85 - 65 x 70 x 5.6	PORT - 65 x 70 x 5.6	PO55 - 25056-0700 A
	B	65	70	9.7	9.5	EV85 - 65 x 70 x 9.7	PORT - 65 x 70 x 9.7	PO55 - 25097-0700 A
	B	65	70	15.0	14.7	EV85 - 65 x 70 x 15	PORT - 65 x 70 x 15	PO55 - 25150-0700 A
	B	70	75	5.6	5.4	EV85 - 70 x 75 x 5.6	PORT - 70 x 75 x 5.6	PO55 - 25056-0750 A
	B	70	75	9.7	9.5	EV85 - 70 x 75 x 9.7	PORT - 70 x 75 x 9.7	PO55 - 25097-0750 A
	B	70	75	15.0	14.7	EV85 - 70 x 75 x 15	PORT - 70 x 75 x 15	PO55 - 25150-0750 A
	B	75	80	5.6	5.4	EV85 - 75 x 80 x 5.6		PO55 - 25056-0800 A
	B	75	80	9.7	9.5	EV85 - 75 x 80 x 9.7	PORT - 75 x 80 x 9.7	PO55 - 25097-0800 A
	B	75	80	15.0	14.7	EV85 - 75 x 80 x 15	PORT - 75 x 80 x 15	PO55 - 25150-0800 A
	B	80	85	9.7	9.5	EV85 - 80 x 85 x 9.7	PORT - 80 x 85 x 9.7	PO55 - 25097-0850 A
	B	80	85	15.0	14.7	EV85 - 80 x 85 x 15	PORT - 80 x 85 x 15	PO55 - 25150-0850 A
	B	85	90	9.7	9.5	EV85 - 85 x 90 x 9.7	PORT - 85 x 90 x 9.7	PO55 - 25097-0900 A
	B	85	90	15.0	14.7	EV85 - 85 x 90 x 15	PORT - 85 x 90 x 15	PO55 - 25150-0900 A
	B	90	95	9.7	9.5	EV85 - 90 x 95 x 9.7	PORT - 90 x 95 x 9.7	PO55 - 25097-0950 A
	B	90	95	15.0	14.7	EV85 - 90 x 95 x 15	PORT - 90 x 95 x 15	PO55 - 25150-0950 A
	B	95	100	5.6	5.4	EV85 - 95 x 100 x 5.6		PO55 - 25056-1000 A
	B	95	100	9.7	9.5	EV85 - 95 x 100 x 9.7	PORT - 95 x 100 x 9.7	PO55 - 25097-1000 A
	B	95	100	15.0	14.7	EV85 - 95 x 100 x 15	PORT - 95 x 100 x 15	PO55 - 25150-1000 A
	B	100	105	9.7	9.5	EV85 - 100 x 105 x 9.7	PORT - 100 x 105 x 9.7	PO55 - 25097-1050 A
	B	100	105	15.0	14.7	EV85 - 100 x 105 x 15	PORT - 100 x 105 x 15	PO55 - 25150-1050 A
	B	105	110	9.7	9.5	EV85 - 105 x 110 x 9.7	PORT - 105 x 110 x 9.7	PO55 - 25097-1100 A
	B	105	110	15.0	14.7	EV85 - 105 x 110 x 15	PORT - 105 x 110 x 15	PO55 - 25150-1100 A
	B	110	115	9.7	9.5	EV85 - 110 x 115 x 9.7	PORT - 110 x 115 x 9.7	PO55 - 25097-1150 A
	B	110	115	15.0	14.7	EV85 - 110 x 115 x 15	PORT - 110 x 115 x 15	PO55 - 25150-1150 A
	B	115	120	9.7	9.5	EV85 - 115 x 120 x 9.7		PO55 - 25097-1200 A
	B	115	120	15.0	14.7	EV85 - 115 x 120 x 15	PORT - 115 x 120 x 15	PO55 - 25150-1200 A
	B	120	125	5.6	5.4	EV85 - 120 x 125 x 5.6		PO55 - 25056-1250 A
	B	120	125	9.7	9.5	EV85 - 120 x 125 x 9.7		PO55 - 25097-1250 A
	B	120	125	15.0	14.7	EV85 - 120 x 125 x 15	PORT - 120 x 125 x 15	PO55 - 25150-1250 A
	B	125	130	9.7	9.5	EV85 - 125 x 130 x 9.7		PO55 - 25097-1300 A
	B	125	130	15.0	14.7	EV85 - 125 x 130 x 15	PORT - 125 x 130 x 15	PO55 - 25150-1300 A
	B	130	135	9.7	9.5	EV85 - 130 x 135 x 9.7		PO55 - 25097-1350 A
	B	130	135	15.0	14.7	EV85 - 130 x 135 x 15	PORT - 130 x 135 x 15	PO55 - 25150-1350 A
	B	135	140	9.7	9.5	EV85 - 135 x 140 x 9.7		PO55 - 25097-1400 A
	B	135	140	15.0	14.7	EV85 - 135 x 140 x 15	PORT - 135 x 140 x 15	PO55 - 25150-1400 A
	B	140	145	9.7	9.4	EV85 - 140 x 145 x 9.7		PO55 - 25097-1450 A
	B	140	145	15.0	14.7	EV85 - 140 x 145 x 15	PORT - 140 x 145 x 15	PO55 - 25150-1450 A
	B	140	145	25.0	24.5	EV85 - 140 x 145 x 25	PORT - 140 x 145 x 25	PO55 - 25250-1450 A
	B	145	150	9.7	9.5	EV85 - 145 x 150 x 9.7		PO55 - 25097-1500 A
	B	145	150	15.0	14.7	EV85 - 145 x 150 x 15	PORT - 145 x 150 x 15	PO55 - 25150-1500 A

Type	Ød	ØD	L	H*	Reference Evco EV85	Reference Evco PORT	Reference Evco PO55
B	145	150	25.0	24.5	EV85 - 145 x 150 x 25	PORT - 145 x 150 x 25	PO55 - 25250-1500 A
B	150	155	9.7	9.5	EV85 - 150 x 155 x 9.7		PO55 - 25097-1550 A
B	150	155	15.0	14.7	EV85 - 150 x 155 x 15	PORT - 150 x 155 x 15	PO55 - 25150-1550 A
B	150	155	25.0	24.5	EV85 - 150 x 155 x 25	PORT - 150 x 155 x 25	PO55 - 25250-1550 A
 B	155	160	9.7	9.5	EV85 - 155 x 160 x 9.7		PO55 - 25097-1600 A
 B	155	160	15.0	14.7	EV85 - 155 x 160 x 15	PORT - 155 x 160 x 15	PO55 - 25150-1600 A
B	155	160	25.0	24.5	EV85 - 155 x 160 x 25	PORT - 155 x 160 x 25	PO55 - 25250-1600 A
 B	160	165	9.7	9.5	EV85 - 160 x 165 x 9.7		PO55 - 25097-1650 A
 B	160	165	15.0	14.7	EV85 - 160 x 165 x 15	PORT - 160 x 165 x 15	PO55 - 25150-1650 A
B	160	165	25.0	24.5	EV85 - 160 x 165 x 25	PORT - 160 x 165 x 25	PO55 - 25250-1650 A
B	165	170	9.7	9.5	EV85 - 165 x 170 x 9.7		PO55 - 25097-1700 A
B	165	170	15.0	14.7	EV85 - 165 x 170 x 15	PORT - 165 x 170 x 15	PO55 - 25150-1700 A
B	165	170	25.0	24.5	EV85 - 165 x 170 x 25	PORT - 165 x 170 x 25	PO55 - 25250-1700 A
B	170	175	9.7	9.5	EV85 - 170 x 175 x 9.7		PO55 - 25097-1750 A
B	170	175	15.0	14.7	EV85 - 170 x 175 x 15	PORT - 170 x 175 x 15	PO55 - 25150-1750 A
B	170	175	25.0	24.5	EV85 - 170 x 175 x 25	PORT - 170 x 175 x 25	PO55 - 25250-1750 A
 B	175	180	9.7	9.5	EV85 - 175 x 180 x 9.7		PO55 - 25097-1800 A
 B	175	180	15.0	14.7	EV85 - 175 x 180 x 15	PORT - 175 x 180 x 15	PO55 - 25150-1800 A
B	175	180	25.0	24.5	EV85 - 175 x 180 x 25	PORT - 175 x 180 x 25	PO55 - 25250-1800 A
 B	180	185	9.7	9.5	EV85 - 180 x 185 x 9.7		PO55 - 25097-1850 A
 B	180	185	15.0	14.7	EV85 - 180 x 185 x 15	PORT - 180 x 185 x 15	PO55 - 25150-1850 A
B	180	185	25.0	24.5	EV85 - 180 x 185 x 25	PORT - 180 x 185 x 25	PO55 - 25250-1850 A
B	185	190	9.7	9.5	EV85 - 185 x 190 x 9.7		PO55 - 25097-1900 A
B	185	190	15.0	14.7	EV85 - 185 x 190 x 15	PORT - 185 x 190 x 15	PO55 - 25150-1900 A
B	185	190	25.0	24.5	EV85 - 185 x 190 x 25	PORT - 185 x 190 x 25	PO55 - 25250-1900 A
B	190	195	9.7	9.5	EV85 - 190 x 195 x 9.7		PO55 - 25097-1950 A
B	190	195	15.0	14.7	EV85 - 190 x 195 x 15	PORT - 190 x 195 x 15	PO55 - 25150-1950 A
B	190	195	25.0	24.5	EV85 - 190 x 195 x 25	PORT - 190 x 195 x 25	PO55 - 25250-1950 A
 B	195	200	9.7	9.5	EV85 - 195 x 200 x 9.7		PO55 - 25097-2000 A
 B	195	200	15.0	14.7	EV85 - 195 x 200 x 15		PO55 - 25150-2000 A
B	195	200	25.0	24.5	EV85 - 195 x 200 x 25	PORT - 195 x 200 x 25	PO55 - 25250-2000 A
 B	200	205	15.0	14.7	EV85 - 200 x 205 x 15		PO55 - 25150-2050 A
 B	200	205	25.0	24.5	EV85 - 200 x 205 x 25	PORT - 200 x 205 x 25	PO55 - 25250-2050 A
B	205	210	15.0	14.7	EV85 - 205 x 210 x 15		PO55 - 25150-2100 A
B	205	210	25.0	24.5	EV85 - 205 x 210 x 25	PORT - 205 x 210 x 25	PO55 - 25250-2100 A
B	210	215	15.0	14.7	EV85 - 210 x 215 x 15		PO55 - 25150-2150 A
B	210	215	25.0	24.5	EV85 - 210 x 215 x 25	PORT - 210 x 215 x 25	PO55 - 25250-2150 A
 B	215	220	9.7	9.5	EV85 - 215 x 220 x 9.7		PO55 - 25097-2200 A
 B	215	220	15.0	14.7	EV85 - 215 x 220 x 15		PO55 - 25150-2200 A
B	215	220	25.0	24.5	EV85 - 215 x 220 x 25	PORT - 215 x 220 x 25	PO55 - 25250-2200 A
 B	220	225	15.0	14.7	EV85 - 220 x 225 x 15		PO55 - 25150-2250 A
 B	220	225	25.0	24.5	EV85 - 220 x 225 x 25	PORT - 220 x 225 x 25	PO55 - 25250-2250 A
B	225	230	15.0	14.7	EV85 - 225 x 230 x 15		PO55 - 25150-2300 A
B	225	230	25.0	24.5	EV85 - 225 x 230 x 25	PORT - 225 x 230 x 25	PO55 - 25250-2300 A
B	230	235	15.0	14.7	EV85 - 230 x 235 x 15		PO55 - 25150-2350 A
B	230	235	25.0	24.5	EV85 - 230 x 235 x 25	PORT - 230 x 235 x 25	PO55 - 25250-2350 A
B	235	240	15.0	14.7	EV85 - 235 x 240 x 15		PO55 - 25150-2400 A

	Type	Ød	ØD	L	H*	Reference Evco EV85	Reference Evco PORT	Reference Evco PO55
	B	235	240	25.0	24.5	EV85 - 235 x 240 x 25	PORT - 235 x 240 x 25	PO55 - 25250-2400 A
	B	240	245	15.0	14.7	EV85 - 240 x 245 x 15		PO55 - 25150-2450 A
	B	240	245	25.0	24.5	EV85 - 240 x 245 x 25	PORT - 240 x 245 x 25	PO55 - 25250-2450 A
	B	245	250	9.7	9.5	EV85 - 245 x 250 x 9.7		PO55 - 25097-2500 A
	B	245	250	15.0	14.7	EV85 - 245 x 250 x 15		PO55 - 251502-500 A
	B	245	250	25.0	24.5	EV85 - 245 x 250 x 25	PORT - 245 x 250 x 25	PO55 - 25250-2500 A
	B	250	255	15.0	14.7	EV85 - 250 x 255 x 15		PO55 - 25150-2550 A
	B	250	255	25.0	24.5	EV85 - 250 x 255 x 25	PORT - 250 x 255 x 25	PO55 - 25250-2550 A
	B	255	260	15.0	14.7	EV85 - 255 x 260 x 15		PO55 - 25150-2600 A
	B	255	260	25.0	24.5	EV85 - 255 x 260 x 25		PO55 - 25250-2600 A
	B	260	265	15.0	14.7	EV85 - 260 x 265 x 15		PO55 - 25150-2650 A
	B	260	265	25.0	24.5	EV85 - 260 x 265 x 25		PO55 - 25250-2650 A
	B	265	270	15.0	14.7	EV85 - 265 x 270 x 15		PO55 - 25150-2700 A
	B	265	270	25.0	24.5	EV85 - 265 x 270 x 25		PO55 - 25250-2700 A
	B	270	275	15.0	14.7	EV85 - 270 x 275 x 15		PO55 - 25150-2750 A
	B	270	275	25.0	24.5	EV85 - 270 x 275 x 25		PO55 - 25250-2750 A
	P	272	280	25.0	24.5	EV85 - 272 x 280 x 25		PO55 - 40250-2800 A
	B	275	280	15.0	14.7	EV85 - 275 x 280 x 15		PO55 - 25150-2800 A
	B	275	280	25.0	24.5	EV85 - 275 x 280 x 25		PO55 - 25250-2800 A
	B	280	285	15.0	14.7	EV85 - 280 x 285 x 15		PO55 - 25150-2850 A
	B	280	285	25.0	24.5	EV85 - 280 x 285 x 25		PO55 - 25250-2850 A
	T	280	288	25.0	24.5	EV85 - 280 x 288 x 25		PO55 - 40250-2880 A
	B	285	290	15.0	14.7	EV85 - 285 x 290 x 15		PO55 - 25150-2900 A
	B	285	290	25.0	24.5	EV85 - 285 x 290 x 25		PO55 - 25250-2900 A
	B	290	295	15.0	14.7	EV85 - 290 x 295 x 15		PO55 - 25150-2950 A
	B	290	295	25.0	24.5	EV85 - 290 x 295 x 25		PO55 - 25250-2950 A
	B	295	300	15.0	14.7	EV85 - 295 x 300 x 15		PO55 - 25150-3000 A
	B	295	300	25.0	24.5	EV85 - 295 x 300 x 25		PO55 - 25250-3000 A
	B	300	305	25.0	24.5	EV85 - 300 x 305 x 25		PO55 - 25250-3050 A
	B	305	310	25.0	24.5	EV85 - 305 x 310 x 25		PO55 - 25250-3100 A
	B	310	315	25.0	24.5	EV85 - 310 x 315 x 25		PO55 - 25250-3150 A
	P	312	320	25.0	24.5	EV85 - 312 x 320 x 25		PO55 - 40250-3200 A
	B	315	320	15.0	14.7	EV85 - 315 x 320 x 15		PO55 - 25150-3200 A
	B	315	320	25.0	24.5	EV85 - 315 x 320 x 25		PO55 - 25250-3200 A
	B	320	325	15.0	14.7	EV85 - 320 x 325 x 15		PO55 - 25150-3250 A
	B	320	325	25.0	24.5	EV85 - 320 x 325 x 25		PO55 - 25250-3250 A
	T	320	328	25.0	24.5	EV85 - 320 x 328 x 25		PO55 - 40250-3280 A
	B	325	330	25.0	24.5	EV85 - 325 x 330 x 25		PO55 - 25250-3300 A
	B	330	335	25.0	24.5	EV85 - 330 x 335 x 25		PO55 - 25250-3350 A
	B	335	340	25.0	24.5	EV85 - 335 x 340 x 25		PO55 - 25250-3400 A
	B	340	345	25.0	24.5	EV85 - 340 x 345 x 25		PO55 - 25250-3450 A
	B	345	350	25.0	24.5	EV85 - 345 x 350 x 25		PO55 - 25250-3500 A
	B	350	355	25.0	24.5	EV85 - 350 x 355 x 25		PO55 - 25250-3550 A
	P	352	360	25.0	24.5	EV85 - 352 x 360 x 25		PO55 - 40250-3600 A
	B	355	360	15.0	14.7	EV85 - 355 x 360 x 15		PO55 - 25150-3600 A
	B	355	360	25.0	24.5	EV85 - 355 x 360 x 25		PO55 - 25250-3600 A

Type	Ød	ØD	L	H*	Reference Evco EV85	Reference Evco PORT	Reference Evco PO55
 B	355	360	25.0	24.5	EV85 - 355 x 360 x 25		PO55 - 25250-3600 A
 B	360	365	15.0	14.7	EV85 - 360 x 365 x 15		PO55 - 25150-3650 A
 B	360	365	25.0	24.5	EV85 - 360 x 365 x 25		PO55 - 25250-3650 A
 T	360	368	25.0	24.5	EV85 - 360 x 368 x 25		PO55 - 40250-3680 A
B	365	370	25.0	24.5	EV85 - 365 x 370 x 25		PO55 - 25250-3700 A
B	370	375	25.0	24.5	EV85 - 370 x 375 x 25		PO55 - 25250-3750 A
B	375	380	25.0	24.5	EV85 - 375 x 380 x 25		PO55 - 25250-3800 A
B	380	385	25.0	24.5	EV85 - 380 x 385 x 25		PO55 - 25250-3850 A
B	385	390	25.0	24.5	EV85 - 385 x 390 x 25		PO55 - 25250-3900 A
B	390	395	25.0	24.5	EV85 - 390 x 395 x 25		PO55 - 25250-3950 A
 P	392	400	25.0	24.5	EV85 - 392 x 400 x 25		PO55 - 40250-4000 A
 B	395	400	15.0	14.7	EV85 - 395 x 400 x 15		PO55 - 25150-4000 A
 B	395	400	25.0	24.5	EV85 - 395 x 400 x 25		PO55 - 25250-4000 A
B	400	405	25.0	24.5	EV85 - 400 x 405 x 25		PO55 - 25250-4050 A
B	405	410	25.0	24.5	EV85 - 405 x 410 x 25		PO55 - 25250-4100 A
B	410	415	25.0	24.5	EV85 - 410 x 415 x 25		PO55 - 25250-4150 A
B	415	420	25.0	24.5	EV85 - 415 x 420 x 25		PO55 - 25250-4200 A
B	420	425	25.0	24.5	EV85 - 420 x 425 x 25		PO55 - 25250-4250 A
B	425	430	25.0	24.5	EV85 - 425 x 430 x 25		PO55 - 25250-4300 A
B	430	435	25.0	24.5	EV85 - 430 x 435 x 25		PO55 - 25250-4350 A
B	435	440	25.0	24.5	EV85 - 435 x 440 x 25		PO55 - 25250-4400 A
B	440	445	25.0	24.5	EV85 - 440 x 445 x 25		PO55 - 25250-4450 A
 P	442	450	25.0	24.5	EV85 - 442 x 450 x 25		PO55 - 40250-4500 A
 B	445	450	15.0	14.7	EV85 - 445 x 450 x 15		PO55 - 25150-4500 A
 B	445	450	25.0	24.5	EV85 - 445 x 450 x 25		PO55 - 25250-4500 A
B	450	455	25.0	24.5	EV85 - 450 x 455 x 25		PO55 - 25250-4550 A
B	455	460	25.0	24.5	EV85 - 455 x 460 x 25		PO55 - 25250-4600 A
B	460	465	25.0	24.5	EV85 - 460 x 465 x 25		PO55 - 25250-4650 A
B	465	470	25.0	24.5	EV85 - 465 x 470 x 25		PO55 - 25250-4700 A
B	470	475	25.0	24.5	EV85 - 470 x 475 x 25		PO55 - 25250-4750 A
B	475	480	25.0	24.5	EV85 - 475 x 480 x 25		PO55 - 25250-4800 A
B	480	485	25.0	24.5	EV85 - 480 x 485 x 25		PO55 - 25250-4850 A
B	485	490	25.0	24.5	EV85 - 485 x 490 x 25		PO55 - 25250-4900 A
B	490	495	25.0	24.5	EV85 - 490 x 495 x 25		PO55 - 25250-4950 A
 P	492	500	25.0	24.5	EV85 - 492 x 500 x 25		PO55 - 40250-5000 A
 B	495	500	15.0	14.7	EV85 - 495 x 500 x 15		PO55 - 25150-5000 A
 B	495	500	25.0	24.5	EV85 - 495 x 500 x 25		PO55 - 25250-5000 A

 Dimensions des logements suivant référentiel ISO 10766.
 Groove dimensions according to ISO 10766.

Les dimensions en caractère gras sont à utiliser de préférence.
Large printed dimensions to be used by preference.

Types : T : guidage de Tige
Types : T : rod bearing

P : guidage de Piston
P: piston bearing

B : guidage de tige ou piston
B: rod or piston bearing

* : Hauteur du guidage (valeur indicative).
* : Bearing length (indicative value).